

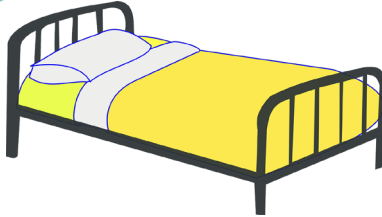







TROVA LE LETTERE

(Si consiglia il lavoro dopo l'attività 5).

Fotocopiare la scheda degli oggetti sottostanti e distribuirli agli studenti i quali dovranno scrivere il relativo nome sotto l'immagine. Ciascun nome ha le lettere numerate e una volta completati i nomi gli studenti riporteranno le lettere richiamate nello spazio in fondo alla scheda che comprende un modo di dire. Vince chi finisce per primo e avrà rivelato il modo di dire corretto.

<p>A</p>  <p>1 2 3 4 5 6 7 8</p>	<p>B</p>  <p>9 10 11 12 13 14 15</p>	<p>C</p>  <p>16 17 18 19 20</p>	
<p>D</p>  <p>21 22 23 24 25 26</p>	<p>E</p>  <p>27 28 29 30 31</p>	<p>F</p>  <p>32 33 34 35 36 37 38 39 40</p>	
<p>G</p>  <p>41 42 43 44 45 46</p>	<p>H</p>  <p>47 48 49 50 51 52 53 54</p>	<p>I</p>  <p>55 56 57 58 59 60</p>	
<p>1 9 16 20 21 26 27 39 40 44 46 47 57</p>			


DISEGNA I MOBILI DI UNA STANZA.

(Si consiglia il lavoro dopo l'attività 10).

Fotocopiare la scheda e ritagliare la singola figura di ambiente della casa per un gruppo di quattro studenti. Uno studente del gruppo riceve la copia dell'immagine senza farla vedere ai compagni e descriverà la posizione dei mobili o degli oggetti, utilizzando il lessico appropriato e le preposizioni di localizzazione quali sopra/sotto, davanti/dietro, dentro/fuori, a destra di... / a sinistra di..., di fronte... / accanto... Gli studenti del gruppo ascolteranno e disegneranno gli oggetti e i mobili nella posizione indicata. Il disegno può essere realizzato anche con la prospettiva dall'alto. Vince chi disegnerà in modo corretto i vari oggetti negli spazi indicati.



SALOTTO



SOLUZIONI

TROVA LE LETTERE

- A. Comodino
- B. Armadio
- C. Sedia
- D. Divano
- E. Letto
- F. Lavatrice
- G. Doccia
- H. Specchio
- I. Quadro

CASA DOLCE CASA