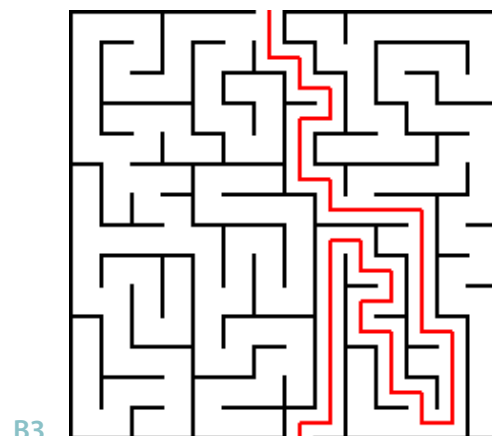
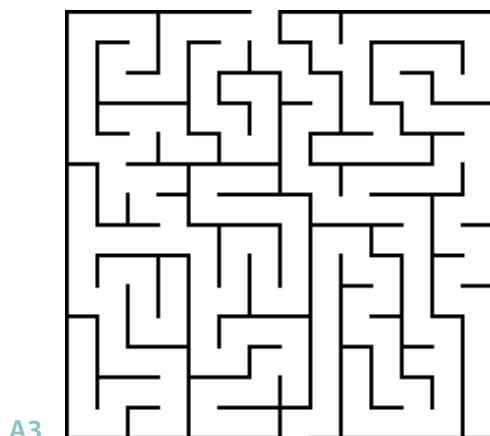
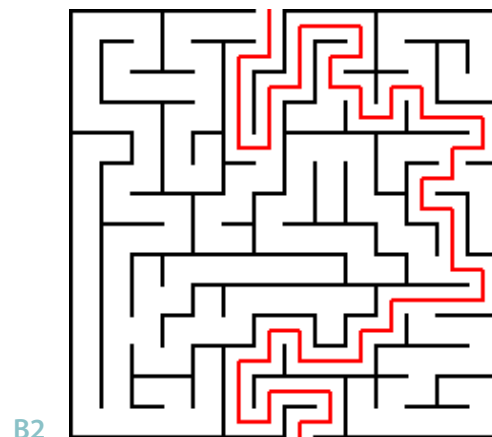
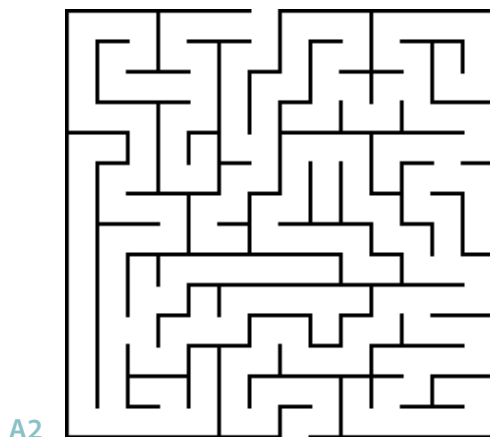
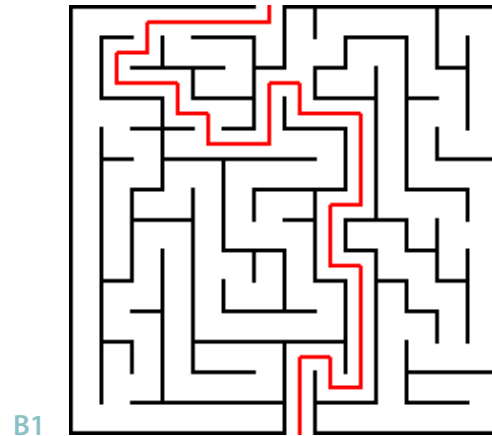
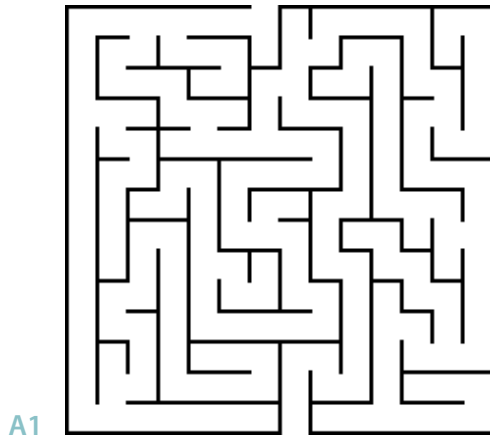




Trova la via di uscita

(Si consiglia dopo l'attività 3)


Fotocopiare le schede e distribuire lo schema del labirinto agli/alle studenti/esse. Gli/le studenti/esse saranno in gruppo di quattro e ciascuno/a riceverà una copia del labirinto senza percorso tracciato (schema A). Il gioco consiste nel tracciare il percorso secondo le indicazioni dello schema B, date da un/una compagno/a: *vai... a destra / a sinistra / dritto...* Vince il/la giocatore/trice che traccia il percorso in modo corretto e nel minor tempo.



Trova le parole giuste

(Si consiglia dopo l'attività 4)

L'insegnante distribuirà lo schema agli/alle studenti/studentesse, i/le quali saranno invitati/e a leggere le definizioni date in basso e a scrivere le relative soluzioni.



Verticale: ↓

1. Luogo spazioso con panchine e monumenti.
2. Sede della polizia.
4. Parte lunga ai lati della strada per i passanti.
5. Qui compro il giornale e il biglietto dell'autobus.
6. Strada con alberi ai lati.
8. Pista estesa per il decollo e l'atterraggio degli aerei.
9. Costruzione che collega le strade.

Orizzontale: →

3. Serve a regolare il traffico con i colori verde, arancione e rosso.
7. Sede degli uffici del Comune.
10. Se devo depositare i soldi vado in...
11. Area per il posto auto.

SOLUZIONE CRUCIVERBA

