

Leggere Facile
Ornimi

L'Italia

in tasca

Lecture facilitate
per studenti stranieri

Angelo Del Russo
Raffaella Marchese

Livello

A2

sport

musica

luoghi

letteratura

ornimi
EDITIONS



www.ornimieditions.com

Leggere Facile
Ornimi

L'Italia in tasca

Lecture facilitate
per studenti stranieri

Angelo Del Russo
Raffaella Marchese

Livello

A2

sport

musica

luoghi

letteratura



ornimi
EDITIONS

www.ornimieditions.com

Angelo Del Russo è un dirigente scolastico con esperienze di insegnamento in diversi contesti in Italia e all'estero. Per molti anni ha prestato servizio per conto del Ministero degli Affari Esteri presso la Scuola Italiana Statale di Asmara (Eritrea) e il Liceo Italiano Statale IMI di Istanbul (Turchia). In seguito si è occupato di formazione degli adulti e ha lavorato in una Scuola Europea. È ideatore e curatore di alcuni siti didattici dedicati all'insegnamento dell'italiano L2.

Raffaella Marchese è Dottore di ricerca in Letterature comparate. Ha maturato una solida esperienza come insegnante di Italiano L2/LS in Italia e all'estero. Dopo l'insegnamento presso la Italian International School di Lagos-Nigeria e per il Ministero Affari Esteri presso la sezione italiana del Lycée International di Saint Germain en Laye – Parigi, attualmente è docente di Italiano presso un CPIA (Centro Provinciale per l'Istruzione degli Adulti).

Redazione:

Gennaro Falcone

Impaginazione e progetto grafico:

ORNIMI Editions

Disegni:

Angelo Del Russo

Progetto audio:

Redwood Studio di Registrazione (Torino)

ISBN: 978-618-5554-61-3

Copyright © 2026 ORNIMI Editions

Lontou 8 10681 Atene

Tel. +30 210 3300073

info@ornimieditions.com

www.ornimieditions.com



L'Editore è a disposizione degli aventi diritto che non è stato possibile rintracciare e per eventuali omissioni o inesattezze.

Tutti i diritti di traduzione, memorizzazione elettronica, riproduzione e di adattamento parziale o totale, tramite qualsiasi mezzo (digitale o supporti di qualsiasi tipo), di quest'opera, sono riservati in Italia e all'estero.

L'Italia in tasca arricchisce la collana di letture facilitate e graduate Ornimi.

Si rivolge a studenti adolescenti, giovani e adulti che vogliono conoscere la cultura italiana attraverso brevi testi ben calibrati, originali e motivanti.

La collana propone letture graduate accompagnate da un'ampia scelta di attività e di esercizi che fanno sempre riferimento al testo iniziale e coprono i livelli A1, A2, B1 e B2 del QCER.

Il presente volume costituisce la seconda di quattro pubblicazioni e corrisponde al livello A2. Lo studente potrà scoprire, attraverso la lettura, gli aspetti culturali e le tradizioni dell'Italia, dalle feste ai prodotti tipici, dalle città ai personaggi nei vari ambiti dello sport, della cucina, della moda e della società italiana.

Lo studente potrà esercitarsi e praticare l'italiano grazie alle numerose attività proposte:

- comprensione della lettura
- scoperta del lessico
- approfondimento di aspetti grammaticali e linguistici.

Inoltre, attraverso le registrazioni audio dei brani letti, potrà:

- ascoltare la pronuncia
- seguire la lettura con il supporto audio.

Le attività sviluppate sono varie e articolate, progettate per mantenere alta l'attenzione dello studente, senza mai annoiarlo:

- vero/falso
- scelta multipla
- abbinamento immagine-parola o parola-definizione
- completamento e selezione
- crucipuzzle e cruciverba.

Le attività sono state sperimentate dagli autori stessi nelle loro classi, riviste e migliorate anche in base al feedback di colleghi e studenti.

La collana può essere utilizzata in classe per condividere, con insegnante e studenti, idee, storie, pensieri e caratteristiche della cultura e della società italiane, ed è adatta anche all'autoapprendimento, grazie alla presenza di un glossario e delle soluzioni delle attività.

Metti l'Italia in tasca e comincia il meraviglioso viaggio alla scoperta della sua cultura e delle sue tradizioni!

indice

I CAMPIONI DELLO SPORT		Lessico e grammatica	Cultura	Pag.
1	FEDERICA PELLEGRINI	<ul style="list-style-type: none"> - Passato prossimo - Aggettivi possessivi - Articoli determinativi - Descrizione fisica - Parti del corpo - Colori - Sport - Abbigliamento 	<ul style="list-style-type: none"> - Sport - Personaggi 	7
2	GIANLUIGI DONNARUMMA	<ul style="list-style-type: none"> - Imperfetto - Comparativi di maggioranza, minoranza e uguaglianza - Superlativi relativo e assoluto - Descrizione fisica - Sport - Abbigliamento 	<ul style="list-style-type: none"> - Sport - Personaggi 	15
3	BEBE VIO	<ul style="list-style-type: none"> - Passato prossimo - Imperfetto - Preposizioni semplici - Mentre e durante - Parti del corpo - Salute e malattie 	<ul style="list-style-type: none"> - Sport - Personaggi 	
I CANTANTI		Lessico e grammatica	Cultura	Pag.
4	MÅNESKIN	<ul style="list-style-type: none"> - Imperfetto - Aggettivi e pronomi indefiniti - Strumenti musicali 	<ul style="list-style-type: none"> - Musica - Personaggi 	21
5	FEDEZ	<ul style="list-style-type: none"> - Futuro semplice - Pronomi personali diretti - Articoli determinativi - Mezzi di trasporto - Descrizione di un'abitazione - Mobili e oggetti di una casa 	<ul style="list-style-type: none"> - Musica - Personaggi - Espressioni comuni 	27

6	LAURA PAUSINI	<ul style="list-style-type: none"> - Strumenti musicali - Futuro semplice - Abbigliamento 	<ul style="list-style-type: none"> - Musica - Personaggi 	33
	LUOGHI	Lessico e grammatica	Cultura	Pag.
7	I NURAGHI	<ul style="list-style-type: none"> - Si impersonale - Preposizioni semplici e articolate 	- Luoghi	39
8	ARTENA	<ul style="list-style-type: none"> - Articoli indeterminativi - Articoli partitivi - Aggettivi qualificativi: sinonimi e contrari - Accordo nome e aggettivo - Animali - Cibi e alimenti 	- Luoghi	45
9	PORTOFINO	<ul style="list-style-type: none"> - Pronomi personali indiretti - Animali marini - Espressioni italiane 	- Luoghi	53
	LETTERATURA	Lessico e grammatica	Cultura	Pag.
10	PINOCCHIO	<ul style="list-style-type: none"> - Preposizioni semplici e articolate - Accordo nome e aggettivo - Superlativi assoluti - Avverbi in <i>-mente</i> - Imperfetto - Modi di dire 	- Letteratura italiana	67
	SOLUZIONI			73

leggiamo 

Federica Pellegrini



Conoscete Federica Pellegrini? È una famosa nuotatrice italiana. La **sua** specialità è lo stile libero.

Nella sua lunga carriera **ha vinto** trentasette medaglie europee, diciannove medaglie mondiali e due medaglie olimpiche. I segreti del suo successo sono la passione per il nuoto e una grande forza di volontà.

Federica Pellegrini nasce a Venezia il 5 agosto 1988. La madre Cinzia è figlia di un campione di lotta ed è appassionata di sport. Il padre Roberto è barista nel famoso Caffè Florian di Venezia. Nel 1990, quando Federica ha due anni, nasce il fratello Alessandro. Federica comincia a praticare il nuoto in

piscina a sei anni. I primi risultati arrivano ai Mondiali di Barcellona del 2003. A 16 anni, nel 2004, partecipa alle sue prime Olimpiadi ad Atene e vince la medaglia d'argento. Nel 2005 partecipa ai mondiali di nuoto di Montreal e ottiene la medaglia d'argento. Nel 2008, alle Olimpiadi di Pechino, conquista nei 200 metri stile libero la prima medaglia d'oro nella storia del nuoto femminile italiano.

Grazie a Federica Pellegrini gli Italiani, oltre al calcio, cominciano ad amare anche il nuoto: Federica è giovane, brava e anche bella. Il suo soprannome è la Divina. Ha i capelli corti, biondi e lisci, e gli occhi castani. Ha una corporatura atletica, pesa 62 chili ed è alta 1 metro e 79 centimetri. Ama i tatuaggi. Ha tatuaggi sulla caviglia, sul fianco, sulla schiena, sul piede, sul collo e sul braccio.

Federica è spesso al centro delle cronache rosa per i suoi fidanzati, nuotatori famosi come Luca Marin o Filippo Magnini.

Nella sua brillante carriera non mancano momenti tristi e difficoltà: la morte del suo allenatore e un problema alla spalla. Alle Olimpiadi di Londra 2012 conquista solo il quinto posto e alle Olimpiadi di Rio de Janeiro 2016 ottiene il quarto posto. Il 2020 è un anno difficile perché c'è l'epidemia di Covid. Federica si ammala e per molto tempo non può fare gli allenamenti. La sua carriera sembra finita, ma lei mostra la sua grinta. A 33 anni partecipa a Tokyo alla sua quinta Olimpiade.

A Tokyo la Divina non vince medaglie, ma entra nella storia dello sport perché è la prima donna a gareggiare cinque volte in finale alle Olimpiadi.

Nel 2021 annuncia il ritiro dalle gare sportive. Nell'agosto 2022 a Venezia sposa il suo allenatore, Matteo Giunta. Nel mese di maggio 2023 esce la sua autobiografia: "Oro". Federica è molto seguita sui social, il suo profilo Instagram ha 1,9 milioni di seguaci.

Per capire

1 Vero o falso? Rispondi.

	V	F
1. Federica Pellegrini ha ottenuto grandi risultati nel nuoto.	<input type="checkbox"/>	<input type="checkbox"/>
2. Il papà di Federica è un allenatore.	<input type="checkbox"/>	<input type="checkbox"/>
3. Federica ha una sorella.	<input type="checkbox"/>	<input type="checkbox"/>
4. Federica è originaria di Milano.	<input type="checkbox"/>	<input type="checkbox"/>
5. Alle Olimpiadi di Atene vince la medaglia d'argento.	<input type="checkbox"/>	<input type="checkbox"/>
6. Federica ha gli occhi azzurri.	<input type="checkbox"/>	<input type="checkbox"/>
7. Federica non ha tatuaggi.	<input type="checkbox"/>	<input type="checkbox"/>
8. La specialità di Federica è lo stile libero.	<input type="checkbox"/>	<input type="checkbox"/>
9. Federica partecipa solo a due Olimpiadi.	<input type="checkbox"/>	<input type="checkbox"/>
10. Nel 2021 si ritira dalle gare sportive.	<input type="checkbox"/>	<input type="checkbox"/>

2 Numera nell'ordine corretto gli avvenimenti. L'esercizio è già avviato.

<input type="checkbox"/>	a. Partecipa ai Mondiali di Barcellona.
<input type="checkbox"/>	b. Vince la medaglia d'oro alle Olimpiadi di Pechino.
<input type="checkbox"/>	c. Nasce il fratello Alessandro.
<input checked="" type="checkbox"/>	d. Federica Pellegrini nasce a Venezia nel 1988.
<input type="checkbox"/>	e. Alle Olimpiadi di Londra arriva quinta.
<input type="checkbox"/>	f. Si ritira dalle gare sportive.
<input type="checkbox"/>	g. Vince la medaglia d'argento ai mondiali di nuoto di Montreal.
<input type="checkbox"/>	h. Si sposa.
<input type="checkbox"/>	i. Vince la medaglia d'argento alle Olimpiadi di Atene.
<input type="checkbox"/>	l. Partecipa alle Olimpiadi di Tokyo.
<input type="checkbox"/>	m. Comincia a praticare il nuoto.

Parole parole...

3 Ecco alcune parole usate nella lettura. Collega ogni parola al suo significato.

1. piscina	<input type="checkbox"/>	a. persona che pratica il nuoto
2. grinta	<input type="checkbox"/>	b. persona addetta alla preparazione di un atleta
3. nuotatore	<input type="checkbox"/>	c. vasca rettangolare riempita di acqua dove si nuota
4. tatuaggio	<input type="checkbox"/>	d. esercizio fisico per prepararsi a una gara sportiva
5. cronaca rosa	<input type="checkbox"/>	e. forte volontà
6. allenatore	<input type="checkbox"/>	f. genere giornalistico sulla vita privata di personaggi famosi
7. allenamento	<input type="checkbox"/>	g. disegno sulla pelle

4 L'aspetto fisico di Federica Pellegrini. Completa la frase:

1. Gli occhi

Federica ha gli occhi _____ (azzurri / castani / neri / verdi).

2. I capelli

Federica ha i capelli _____ (neri / biondi / rossi / castani / grigi / bianchi) _____ (lunghi / corti) _____ (lisci / ricci / mossi).

3. La corporatura

Federica ha una corporatura _____ (grassa / magra / atletica).
Lei pesa _____ (62 chili / 80 chili).

3. La statura

Federica è alta _____ (1 metro e 79 centimetri / 1 metro e 60 centimetri).
La statura di Federica è _____ (alta / media / bassa).

I CAMPIONI DELLO SPORT

5 Cosa serve a Federica Pellegrini per allenarsi in piscina? Collega ogni parola alla sua immagine.

1. Costume da bagno

2. Occhialini

3. Accappatoio

4. Borsa

5. Tuta da ginnastica

6. Ciabatte

7. Asciugamano

8. Cuffia



A



B



C



G



H



D



E



F

6 Federica Pellegrini ha tatuaggi in molte parti del corpo. Trova nella lettura le parti del corpo (4) e inserisci i nomi negli spazi. Attenzione, ci sono quattro parole in più. Inserisci anche queste parole nelle caselle.

1.

2.

3.

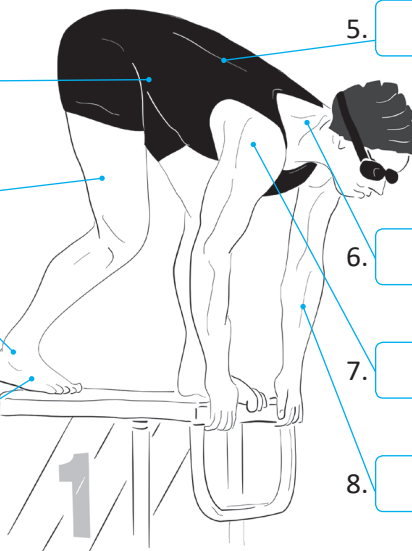
4.

5.

6.

7.

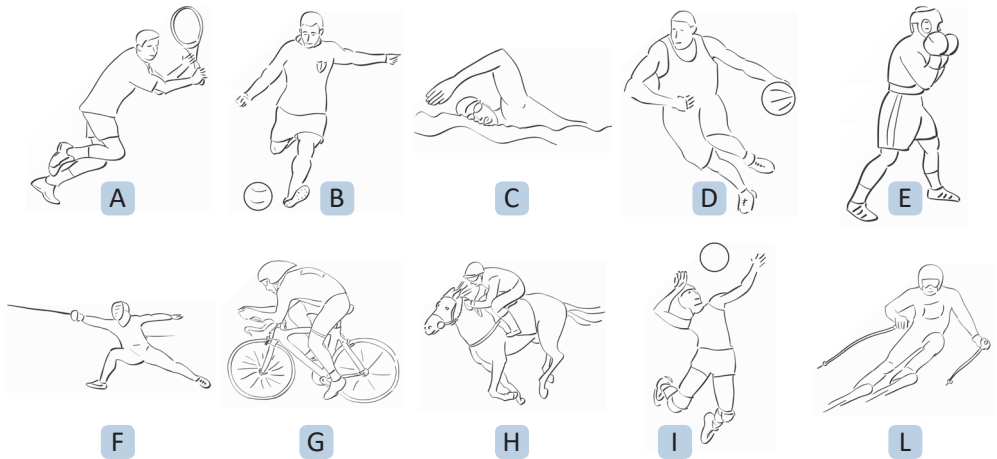
8.



La mia competenza linguistica 

7 Collega ogni sport alla sua immagine e aggiungi l'articolo determinativo come nell'esempio.

- | | |
|--|---|
| 1. <u>il</u> tennis <input type="checkbox"/> A | 6. _____ sci <input type="checkbox"/> |
| 2. _____ pugilato <input type="checkbox"/> | 7. _____ pallacanestro <input type="checkbox"/> |
| 3. _____ calcio <input type="checkbox"/> | 8. _____ scherma <input type="checkbox"/> |
| 4. _____ nuoto <input type="checkbox"/> | 9. _____ ciclismo <input type="checkbox"/> |
| 5. _____ pallavolo <input type="checkbox"/> | 10. _____ equitazione <input type="checkbox"/> |



8 Leggi un'altra volta la storia di Federica Pellegrini. Nel testo c'è un verbo in grassetto nero: si tratta di un verbo al passato prossimo. Completa la tabella con le forme che mancano.

Io	ho vinto
Tu	hai _____
Lui/Lei	_____

Noi	abbiamo vinto
Voi	_____
Loro	hanno...

9 Qual è stato lo sport di Federica Pellegrini? Metti il verbo al passato prossimo e completa la risposta:

Federica Pellegrini (praticare) _____

- 10** Nell'agosto 2022 Federica Pellegrini ha sposato il suo allenatore, Matteo Giunta. Una giovane stilista italiana, Nicole Cavallo, ha realizzato il suo abito da sposa. Inserisci negli spazi il verbo al passato prossimo.

Nicole Cavallo è una giovane stilista di abiti da sposa. Ha 27 anni ed è originaria di Torino. Da bambina (1. *passare*) _____ le sue giornate nella sartoria della mamma e (2. *imparare*) _____ ogni segreto sugli abiti da sposa. Nicole (3. *studiare*) _____ all'Università Bocconi di Milano. Nel 2019 (4. *avere*) _____ l'incarico di direttore creativo di "Nicole Milano". Nella sua azienda, Nicole (5. *portare*) _____ molte nuove idee, ad esempio (6. *decidere*) _____ di usare i social per avvicinare i giovani al mondo degli abiti da sposa. Su Instagram spiega trucchi e segreti per il giorno del matrimonio. Quando (7. *sentire*) _____ la notizia delle nozze di Federica Pellegrini, Nicole (8. *contattare*) _____ la famosa nuotatrice italiana e le (9. *chiedere*) _____ di scegliere un suo abito. Federica Pellegrini (10. *accettare*) _____ la proposta e (11. *incontrare*) _____ la giovane stilista a Milano. Per il suo matrimonio Federica (12. *indossare*) _____ un abito lungo, romantico, in seta di colore bianco e un lungo velo con un grande fiore bianco in testa.

- 11** Essere o avere? Scegli l'ausiliare giusto.

Federica Pellegrini ama molto i gatti. Mafalda _____ (1) *stata* la sua prima gatta, rossa, con il pelo lungo. Mafalda _____ (2) *vissuto* quattordici anni. Dopo _____ (3) *arrivato* Neve, che vive ancora oggi con i genitori di Federica.

Federica adora anche i cani. Ha quattro bulldog francesi: Vanessa, Rocky, Bianca e Cesare. Anche loro _____ (4) *partecipato* al matrimonio della campionessa, insieme ai 160 ospiti. Vanessa _____ (5) *entrata* per prima nella vita di Federica, poi _____ (6) *arrivato* Rocky e dopo qualche tempo _____ (7) *arrivati* i loro cuccioli Bianca e Cesare.

- 12** Rileggi la storia di Federica Pellegrini. Nel testo c'è una parola in rosso: si tratta di un aggettivo possessivo. Trova tutti gli altri aggettivi possessivi e scrivilvi qui sotto. Sono 12.

13 Sostituisci il nome proprio con l'aggettivo possessivo: *suo, sua, sue, suoi*. Segui l'esempio.

Esempio: I cani di Federica > i suoi cani hanno partecipato al matrimonio.

1. I genitori di Federica > _____ si sono conosciuti a Venezia.
2. La passione di Federica > _____ per i tatuaggi è molto grande.
3. Nicole Cavallo ha realizzato l'abito da sposa di Federica > _____
4. Le medaglie di Federica > _____ sono tante.
5. Il soprannome di Federica > _____ è la Divina.
6. Il primo gatto di Federica > _____ ha vissuto quattordici anni.

Giochiamo!

14 Trova le 15 parole. Attenzione, le parole possono essere in orizzontale, verticale e diagonale.

Y	A	O	A	S	O	L	I	M	P	I	A	D	I
O	C	C	S	P	C	I	A	B	A	T	T	E	Y
N	C	C	C	O	O	V	X	L	K	N	D	W	J
N	A	H	I	R	P	N	A	Y	T	U	E	L	M
M	P	I	U	T	M	I	Z	L	D	O	D	O	E
C	P	A	G	C	R	X	S	H	S	T	D	A	D
O	A	L	A	Y	Y	K	E	C	K	O	Z	T	A
S	T	I	M	J	W	R	H	M	I	V	D	L	G
T	O	N	A	R	P	N	S	F	L	N	M	E	L
U	I	I	N	X	Z	C	F	H	F	N	A	T	I
M	O	B	O	S	K	C	U	F	F	I	A	A	A
E	A	L	L	E	N	A	M	E	N	T	O	L	F
Z	G	A	R	A	X	G	M	Z	W	P	W	H	O
U	A	C	A	M	P	I	O	N	E	S	S	A	C

glossario

abito	vestito
allenamento	esercizio fisico per preparare una gara sportiva
allenatore	persona che allena un atleta
barista	persona che lavora in un bar
brillante	splendente, luminoso
carriera	progressione di una persona nella vita professionale
divino	perfetto come un dio
dolore	male, sofferenza
grinta	forte volontà, forza, energia
indossare	mettere un vestito
matrimonio	unione religiosa o civile tra due persone che si amano, nozze
nozze	matrimonio
partecipare	prendere parte
piscina	vasca rettangolare riempita di acqua dove si nuota
praticare	fare un'attività, uno sport
proposta	offerta, richiesta, idea
risultato	riuscita, successo
sartoria	laboratorio dove si realizzano i vestiti
soprannome	nome dato a una persona per sottolineare le sue qualità fisiche o morali
stilista	creatore di moda
tatuaggio	disegno sulla pelle che non si può cancellare

leggiamo 

I nuraghi della Sardegna



La Sardegna è un'isola dell'Italia, al centro del Mar Mediterraneo. Tutti conoscono il suo mare azzurro e le sue spiagge di sabbia bianca, ma pochi sanno che in quest'isola è nata una civiltà capace di costruire opere straordinarie come i nuraghi.

I nuraghi sono antiche costruzioni circolari di pietra. Non esistono in nessuna altra parte del mondo. La parola viene da "nur" e significa "mucchio di pietre". Le pietre sono sovrapposte e incastrate una sopra l'altra.

I nuraghi compaiono in Sardegna circa 3500 anni fa. A partire dal 1500 a.C. gli abitanti dell'isola costruiscono circa 10.000 nuraghi.

Alcuni nuraghi erano molto alti, anche più di venti metri, avevano due o più piani e camere circolari. I "nuraghi semplici" possedevano una sola torre, i "nuraghi complessi" avevano una torre centrale più alta e altre torri intorno. Le torri erano circondate da mura. Erano vere e proprie fortificazioni grandi e resistenti. Erano come i castelli del Medioevo, ma molto più antichi.

Da molti anni **si discute** sulla funzione dei nuraghi. A cosa servivano?

A quel tempo i Sardi erano divisi in tribù, gruppi di persone unite da legami di famiglia. Forse i nuraghi erano la casa del capo tribù e di alcune persone importanti.

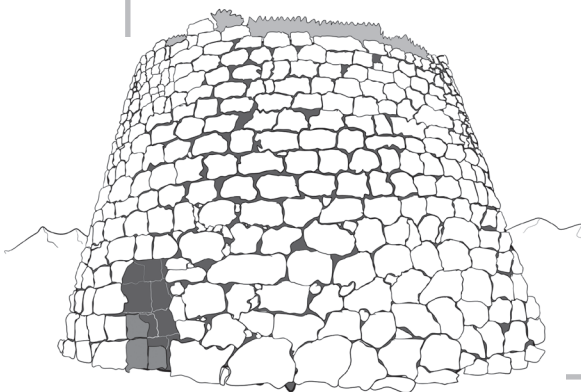
I nuraghi servivano anche come magazzini per il cibo: grano, orzo, frutta. Secondo alcuni studiosi queste costruzioni in pietra avevano anche funzioni religiose. Secondo altri studiosi, erano osservatori astronomici: dalle torri era possibile osservare le stelle e i fenomeni del cielo.

I nuraghi sulle colline permettevano di controllare dall'alto i pascoli o di difendere il territorio dai nemici. In caso di guerra i nuraghi servivano anche come rifugio. Infatti nei nuraghi complessi c'era molto spazio per accogliere le persone, c'erano il pozzo per prendere acqua e magazzini per conservare il cibo.

Intorno ai nuraghi c'erano i villaggi con capanne di forma circolare, muri in pietra e tetto di legno.

Oggi in Sardegna rimangono circa 7000 nuraghi. Di questi 7000, almeno 1000 sono nuraghi complessi, cioè nuraghi con tre, quattro o cinque torri.

Il nuraghe di Barumini, a 60 chilometri da Cagliari, è il nuraghe più importante e meglio conservato della Sardegna ed è inserito nella lista dei Patrimoni dell'Umanità dell'Unesco.



Per capire

1 Vero o falso? Rispondi.

	V	F
1. I nuraghi sono costruzioni quadrate.	<input type="checkbox"/>	<input type="checkbox"/>
2. I nuraghi esistono solo in Sardegna.	<input type="checkbox"/>	<input type="checkbox"/>
3. I nuraghi sono costruzioni moderne.	<input type="checkbox"/>	<input type="checkbox"/>
4. I nuraghi semplici hanno una sola torre.	<input type="checkbox"/>	<input type="checkbox"/>
5. Oggi possiamo ammirare 10.000 nuraghi.	<input type="checkbox"/>	<input type="checkbox"/>
6. Il nuraghe di Barumini è nella lista del Patrimonio dell'Umanità.	<input type="checkbox"/>	<input type="checkbox"/>
7. Gli studiosi sanno con certezza perché esistono i nuraghi.	<input type="checkbox"/>	<input type="checkbox"/>
8. I nuraghi permettevano di controllare dall'alto il territorio.	<input type="checkbox"/>	<input type="checkbox"/>
9. Anticamente intorno ai nuraghi non c'erano altre case.	<input type="checkbox"/>	<input type="checkbox"/>
10. I nuraghi potevano essere alti anche più di dieci metri.	<input type="checkbox"/>	<input type="checkbox"/>

2 Segna con una X la risposta giusta:

1. I nuraghi sono costruzioni di...

- a. sabbia. b. cemento. c. pietra.

2. I nuraghi complessi avevano...

- a. più di una torre. b. una torre. c. una camera.

3. I Sardi costruivano i nuraghi...

- a. sulle colline. b. sui laghi. c. sul mare.

4. Forse i nuraghi avevano la funzione di...

- a. case di pescatori. b. osservatori astronomici. c. teatri per spettacoli.

5. I primi nuraghi in Sardegna sono apparsi...

- a. 1500 anni fa. b. 2500 anni fa. c. 3500 anni fa.

- 3** Rileggi attentamente il testo e completa la tabella con le informazioni richieste. Segui l'esempio.

1. Forma dei nuraghi	torre
2. Altezza dei nuraghi	
3. Materiale di costruzione	
4. Data di costruzione	
5. Luogo di costruzione	
6. Numero dei nuraghi costruiti	
7. Numero dei nuraghi rimasti oggi	
8. Significato della parola	
9. Le principali funzioni dei nuraghi	
10. Il nome del nuraghe meglio conservato	

Parole parole...

- 4** In ogni lista di sinonimi sottolinea il verbo che ha significato contrario.

1. fare / costruire / distruggere
2. essere senza / possedere / avere
3. comparire / apparire / sparire
4. accogliere / respingere / accettare
5. vietare / permettere / autorizzare
6. mantenere / conservare / buttare
7. inserire / togliere / mettere
8. rimanere / restare / partire
9. incastrare / togliere / inserire
10. proteggere / difendere / attaccare

5 Collega ogni parola al suo significato.

1. Tribù	<input type="checkbox"/>	a. riparo
2. Mura	<input type="checkbox"/>	b. costruzione per osservare le stelle
3. Isola	<input type="checkbox"/>	c. terreno ricoperto di erba per il bestiame
4. Osservatorio astronomico	<input type="checkbox"/>	d. gruppo di famiglie
5. Pascolo	<input type="checkbox"/>	e. altura
6. Collina	<input type="checkbox"/>	f. protezione intorno a una città o a un villaggio
7. Rifugio	<input type="checkbox"/>	g. buca verticale nel terreno per prendere l'acqua
8. Nemico	<input type="checkbox"/>	h. terra circondata dall'acqua
9. Pozzo	<input type="checkbox"/>	i. elenco
10. Lista	<input type="checkbox"/>	l. persona cattiva e pericolosa

La mia competenza linguistica

6 Leggi il testo sui bronzetti della civiltà nuragica e scegli la preposizione corretta.

I Sardi (1) **a / da** partire dal 1500 a.C. hanno (2) **in / a** comune la stessa organizzazione economica, politica e sociale in tutta l'isola, (3) **di / su** conseguenza sviluppano una civiltà.

Gli storici hanno chiamato questa "civiltà dei nuraghi" perché il nuraghe è l'edificio più importante (4) **con / di** quel tempo. Importanti informazioni (5) **con la / sulla** civiltà nuragica si trovano (6) **dal / al** museo archeologico (7) **di / su** Cagliari, nella parte più alta della città, il quartiere medievale (8) **di / tra** Castello. È il più interessante museo di antichità (9) **alla / della** Sardegna, (10) **con / per** oltre 4.000 oggetti che raccontano un periodo di quasi 7.000 anni, (11) **dalla / alla** Preistoria (12) **dell' / all'**Alto Medioevo.

Uno spazio (13) **dal / del** museo è dedicato (14) **alla / dalla** civiltà dei nuraghi, con una importante collezione (15) **di / da** bronzetti. I bronzetti sono piccole statue (16) **a / di** bronzo che rappresentano guerrieri armati (17) **di / su** arco o spada, capi tribù, divinità femminili, donne e uomini (18) **con il / al** lavoro, ma anche animali

come capre, tori e cervi. I bronzetti sono alti 35-40 centimetri e sono una interessante testimonianza (19) **nella / della** vita quotidiana della civiltà dei nuraghi. I bronzetti ritrovati sono circa 500 e i più belli si trovano (20) **al / sul** museo archeologico di Cagliari.

7 Rileggi la storia dei nuraghi. Nel testo c'è un verbo in grassetto. È un verbo con il "si" impersonale. Cosa significa?

- È un verbo con un soggetto indefinito, non specificato.
- È un verbo riflessivo.

8 In ogni frase, sostituisci il verbo impersonale con una forma personale. Segui l'esempio.

Esempio: In Sardegna si mangia bene = In Sardegna tutti mangiano bene.

1. D'estate in Sardegna si va al mare = _____
2. Da anni si discute sulle funzioni dei nuraghi = _____
3. Si va con piacere a visitare i nuraghi = _____
4. In Sardegna si torna volentieri = _____
5. A Cagliari si va a visitare il museo archeologico = _____
6. In Sardegna si va con il traghetto = _____
7. Si sa che in Sardegna è nata la civiltà dei nuraghi = _____
8. In questo albergo di Sassari si dorme bene = _____

Attenzione!

Per usare il "si" impersonale è necessario prendere un qualsiasi verbo, coniugarlo alla terza persona singolare e poi aggiungiamo il "si": mangiare > "si mangia". Il "si" sostituisce parole come "gente", "persone" o "tutti".

9 Completa il testo con le parole che mancano.

madre – anziani – Michelangelo – artigiani – informazioni – opere – capo – guerriero – figlio – personaggi

I bronzetti sono piccole statue in bronzo della civiltà dei nuraghi. Forniscono molte _____ (1) sulla società di quel tempo. I Sardi intorno al 1500 a.C. erano divisi in tribù. La persona più importante della tribù era sicuramente il _____ (2). Lui comandava anche con l'aiuto degli uomini più _____ (3) e saggi. Il capo tribù indossava il mantello e teneva in mano il bastone e il pugnale. Nella civiltà dei nuraghi c'erano anche altri due personaggi importanti: il _____ (4) e il sacerdote. Ma ogni Sardo nuragico aveva un compito indispensabile per la vita della comunità. C'erano i contadini, i pastori, gli _____ (5) e i mercanti. Tra le statuine più curiose c'è "la madre dell'ucciso". Raffigura una madre con il _____ (6) adulto morto in braccio. La posizione dei _____ (7) ricorda la famosa Pietà di _____ (8) e infatti qualcuno l'ha chiamata "La Pietà sarda". Questo confronto emoziona tantissimo perché tra le due _____ (9) sono passati circa 3000 anni, ma rappresentano con la stessa forza il dolore di una _____ (10).

10 Completa il testo con le parole mancanti.

patrimonio – lista – organizzazione – Sardegna – Cagliari – mondo – paese – italiani

Il nuraghe di Barumini si trova a 60 chilometri da _____ (1) ed è il nuraghe più importante della _____ (2). L'UNESCO ha inserito questo nuraghe nella _____ (3) dei Patrimoni dell'Umanità. L'UNESCO è una _____ (4) delle Nazioni Unite. Ha creato una lista per proteggere il patrimonio culturale e naturale del _____ (5).

L'Italia è il _____ (6) con il maggior numero di siti inseriti nella lista del _____ (7) mondiale UNESCO. I siti _____ (8) riconosciuti patrimonio dell'umanità sono 61.

Giochiamo!

- 11** Trova le 14 parole. Attenzione, le parole possono essere in orizzontale, verticale e diagonale.



glossario

collina	altura, rilievo del terreno più basso di una montagna
comparire	apparire
costruzione	edificio
discutere	parlare a lungo, mettere a confronto opinioni diverse su un argomento
indispensabile	molto importante, fondamentale
isola	terra circondata dall'acqua
lista	elenco
magazzino	piccola stanza dove si tengono oggetti e cibo
mercante	commerciante
mura	protezione costruita intorno a una città o a un villaggio

glossario

nemico	persona cattiva e pericolosa
osservatorio astronomico	costruzione per osservare le stelle
pascolo	terreno ricoperto di erba per il bestiame
possedere	avere
pozzo	buca verticale nel terreno per prendere l'acqua
raffigurare	rappresentare
resistente	solido, forte
rifugio	riparo
saggio	sapiente
sito	luogo storico, preistorico o archeologico
sovrapposto	messo sopra un altro oggetto
straordinario	meraviglioso, unico
tribù	gruppo di famiglie

L'Italia in tasca

Letture facilitate
per studenti stranieri

*Un viaggio nella lingua e nella cultura italiana,
a misura di studente.*

L'Italia in tasca è una raccolta di letture graduate e facilitate pensata per studenti stranieri adolescenti, giovani e adulti che desiderano apprendere l'italiano come seconda lingua (L2) a livello elementare (A2) del QCER.

Il libro è suddiviso in quattro sezioni tematiche:

- lo sport
- la musica
- i luoghi
- la letteratura.

Ogni lettura è corredata da esercizi di comprensione, lessico e grammatica, oltre ad attività ludiche. Grazie alla presenza di glossari, focus linguistici e soluzioni degli esercizi, **L'Italia in tasca** è uno strumento versatile, utilizzabile sia in ambito scolastico, con la guida dell'insegnante, sia in autoapprendimento. I testi sono scritti in un linguaggio chiaro e accessibile, ma ricco di stimoli, pensato per motivare anche i lettori con ridotte competenze linguistiche.

L'Italia in tasca è molto più di un semplice libro di letture: è uno strumento per imparare a capire l'italiano e, nello stesso tempo, per iniziare a sentirsi parte della sua cultura.



Livello

A2

ornimi
EDITIONS

www.ornimieditions.com



Questo volume, sprovvisto del relativo talloncino, è da considerarsi "copia gratuita", fuori commercio.

L'Italia in tasca A2